

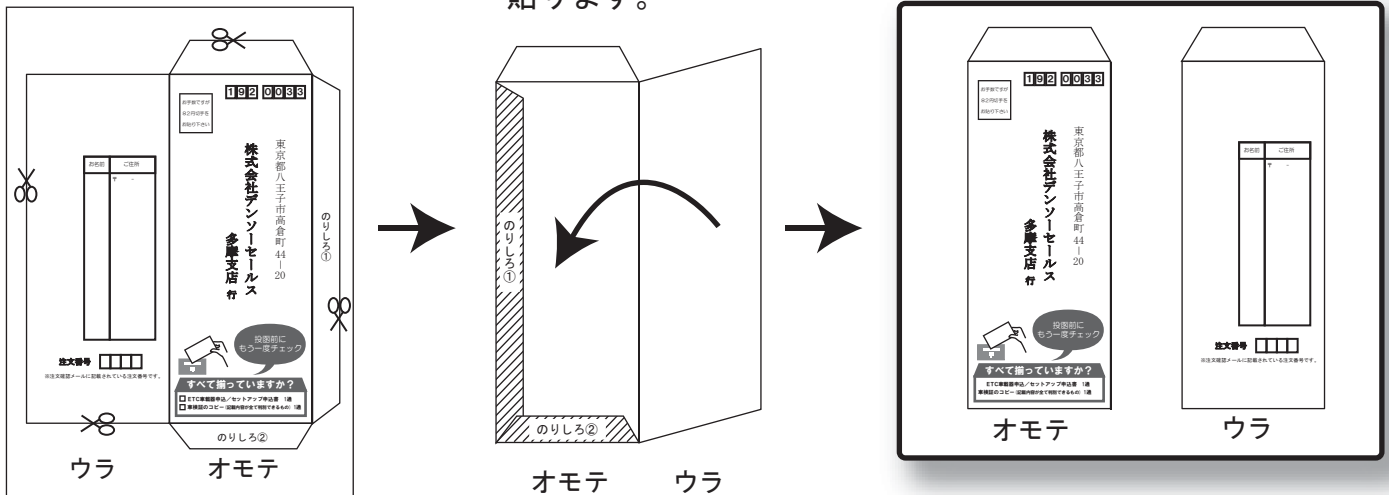
封筒の作成方法

※ 封筒を作成する前にご確認下さい。

ETC車載器申込/セットアップ申込書、車検証のコピー をご用意下さい。

1. 封筒の作成

- ① 封筒を外側の実線に沿って切り離して下さい。 ② のりしろ①、のりしろ② (斜線部) がはがれないように貼ります。 ③ 封筒の完成です。

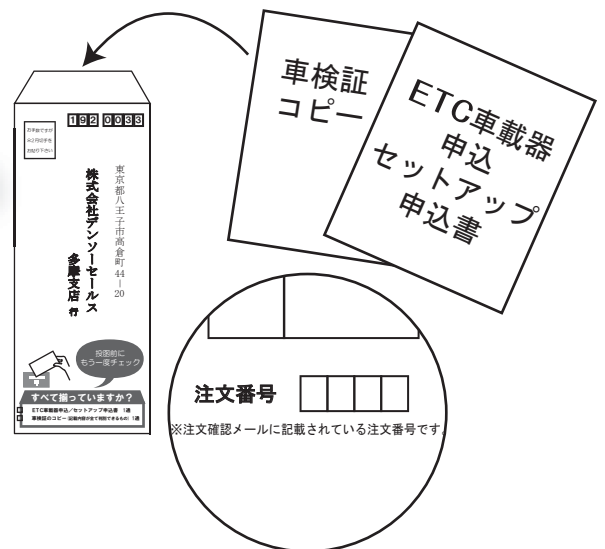


2. 郵送までの流れ

口を閉じる前に…


※注意事項

1. 注文番号の記入を確認してください。
(ETC車載器申込/セットアップ申込書
及び封筒の裏面)
2. ETC車載器申込/セットアップ申込書、
車検証のコピーを封筒に入れてください。



※忘れずにご記入下さい。

- ① 封筒の口をはがれないように閉じます。 ② 82円切手を貼付します。 ③ 最後に郵便ポストに投函して終了です。



以上